

RAPPORT ANNUEL 2015

Sictomsed

ZI LA PALISSE
ALLEE DES VERGERS
07160 LE CHEYLARD

TEL : 04.75.29.34.38

TEL : 04.75.29.42.57

Site internet : www.sictomsed.fr

Conformément à l'article 5211-39 du Code Général des Collectivités Territoriales, le SICTOMSED doit présenter un rapport annuel d'activité, Le décret n°2000-404 du 11 mai 2000 impose d'y intégrer le rapport sur la qualité et le prix du service public d'élimination des déchets.

SOMMAIRE

| | |
|---|---------|
| I. Objet et structure..... | page 2 |
| II. Le Personnel..... | page 9 |
| III. Les réunions..... | page 11 |
| IV. Les marchés publics..... | page 14 |
| V. Comptes Administratifs 2015..... | page 15 |
| VI. Tarifs 2015..... | page 17 |
| VII. Les ordures ménagères..... | page 21 |
| VIII. La collecte sélective..... | page 23 |
| IX. Les déchèteries..... | page 26 |
| X. Les déchets issus des industriels..... | page 30 |
| XI. Synthèse..... | page 32 |

I. OBJET ET STRUCTURE

a) Les compétences du SICTOMSED :

- La collecte des déchets ménagers,
- Le traitement des déchets issus des déchèteries
- La collecte et le traitement des déchets issus des entreprises

b. La composition du SICTOMSED

Le SICTOMSED est un syndicat mixte fermé, composé de 37 communes soit 13 634 habitants (population municipale base INSEE 2012). Chaque commune est représentée au sein du Comité Syndical par deux délégués titulaires. Le SICTOMSED est géré par :

- Un Président : Pierre CROS

- Un Bureau Syndical :
 - André FOUREZON – 1^{er} Vice-Président
 - Martine FINIELS – 2^{ème} Vice-Présidente
 - Roland ARGAUD – 3^{ème} Vice-Président
 - Christophe SABY – 4^{ème} Vice-Président
 - Christian ALIBERT – Membre du Bureau
 - Jérôme NARBOT - Membre du Bureau
 - Karine BROSSE – Membre du Bureau
 - Michel MOULIN - Membre du Bureau

➤ Un Comité Syndical :

| COMMUNES | POPULATION MUNICIPALE (base INSEE 2012) | DELEGUES |
|------------------------|--|-----------------------|
| ACCONS | 416 | FRAYSSE Bernard |
| | | RANC Christian |
| ALBON D'ARDECHE | 159 | PICARD Frédéric |
| | | FILIPPI Michel |
| ARCENS | 360 | CURINIER Maria-Isabel |
| | | GIRAUD Fabien |
| BOREE | 164 | BONJOUR Karine |
| | | RATTIER Serge |
| CHANEAC | 265 | BONHOMME Laurent |
| | | CASTERMANT Tony |
| CHATEAUNEUF DE VERNOUX | 215 | ALIBERT Christian |
| | | GUEZE Daniel |
| DORNAS | 264 | COSTE Arnold |
| | | MAZAT Arnold |

| COMMUNES | POPULATION MUNICIPALE (base INSEE 2012) | DELEGUES |
|-------------------------|--|--------------------------|
| GILHAC ET BRUZAC | 160 | SCHLOTTAUER David |
| | | TRACOL Germaine |
| INTRES | 138 | BARRIOL Marie-Laure |
| | | BERRY Frédéric |
| ISSAMOULENC | 112 | BESSON Charly |
| | | ESTEOULLE Claude |
| JAUNAC | 140 | BOULON Jean-Luc |
| | | DEBARD Christine |
| LACHAPELLE SOUS CHANEAC | 176 | BARRES Gilles |
| | | IMBERT Sandrine |
| LA ROCHETTE | 58 | CHARPENNEY Serge |
| | | BLACHE Joël |
| LACHAMP RAPHAEL | 79 | DAL PRA Yvette |
| | | D'ANNUNZIO Marie-Thérèse |
| LE CHAMBON | 52 | ANSELMETTI Christine |
| | | DORNE Thierry |

| COMMUNES | POPULATION MUNICIPALE (base INSEE 2012) | DELEGUES |
|-------------------------|---|--------------------|
| LE CHEYLARD | 3098 | CROS Pierre |
| | | SERRE Denis |
| LES NONIERES | 218 | BLANC Luc |
| | | FISCHER Sabine |
| MARIAC | 628 | CHAMBERT Christine |
| | | FOUREZON André |
| MEZILHAC | 100 | ETIENNE René |
| | | VOLLE Marcel |
| ST ANDEOL DE FOURCHADES | 56 | CHAUSSINAND Didier |
| | | HELMSTETTER Ernest |
| ST APOLLINAIRE DE RIAS | 183 | FLUCHAIRE Alain |
| | | BOIT Jacques |
| ST BARTHELEMY LE MEIL | 204 | MEISSNER Philippe |
| | | MICHELAS Jean |
| ST CHRISTOL | 108 | BROSSE Karine |
| | | FREYDIER Nicolas |

| COMMUNES | POPULATION MUNICIPALE (base INSEE 2012) | DELEGUES |
|----------------------------|--|--|
| ST CIERGE SOUS LE CHEYLARD | 192 | FAURE Annie VIGNAL Jérôme |
| ST GENEST LACHAMP | 101 | SABY Christophe SOULAGEON Pierrette |
| ST JEAN CHAMBRE | 266 | GUIRON Sophie MAZAT Karine |
| ST JEAN ROURE | 279 | CLARET Nicolas DE BREBISSON Cyrille |
| ST JULIEN BOUTIERES | 199 | FAURE Philippe MANDON Murielle |
| ST JULIEN LABROUSSE | 369 | BOUIX Monique NARBOT Jérôme |
| ST JULIEN LE ROUX | 95 | BOURRY Marc MOULIN Michel |

| COMMUNES | POPULATION MUNICIPALE (base INSEE 2012) | DELEGUES |
|----------------------|--|--------------------|
| ST MARTIAL | 243 | CLEMENT Raphaël |
| | | DALLARD Bruno |
| ST MARTIN DE VALAMAS | 1202 | ARGAUD Roland |
| | | GIRARDOT Francis |
| ST MICHEL D'AURANCE | 268 | BLACHIER Yvan |
| | | FARGIER Franck |
| ST PIERREVILLE | 542 | PUAUX Frédéric |
| | | VIALATTE Francis |
| ST PRIX | 261 | BARD Marc |
| | | PRIEZ Patrick |
| SILHAC | 370 | ALLARD Arlette |
| | | GIORDANO Jean-René |
| VERNOUX EN VIVARAIS | 1894 | FINIELS Martine |
| | | SAGNES Dany |
| TOTAL | 13634 | |

II- LES EMPLOYES

- Au 31 décembre 2015, le SICTOMSED employait 23 agents :
 - 1 Directeur - Technicien principal 2^{ème} classe :
DESMARIES Nicolas
 - 1 Rédacteur principal de 2^{ème} classe :
CHABAL Séverine
 - 5 Adjoints techniques principaux de 1^{ère} classe:
BLANCHARD Denis
BOUIX Jean-Michel
DESSUS Roland (Temps partiel 50%)
DURAND Sébastien
LAVIS Pascal
 - 1 Adjoint technique de droit privé :
FORT Mickaël
 - 3 Adjoints Techniques principaux de 2^{ème} classe :
BOYER Thierry
CHAMBON Jérôme
VIALATTE David

- 3 Adjoints Techniques de 1^{ère} classe :

CROUZET Joël
DELAGORDERY Sébastien
JOUANARD Julien

- 9 Adjoints Techniques de 2^{ème} classe :

BOURLIOUX Albert (temps non complet 80%)
CHAUSSINAND Pierre-Davy (temps non complet 68,57 % -
Contrat d'Accompagnement dans l'Emploi)
DE BIASIO Catherine (31h30/mois)
DUPRE François
GAILLARD Michel
GIRAUD Francis (Remplacement/temps non complet : 70%)
PAYS Franck
ROUX Loïc (temps non complet 68,57 % - Contrat
d'Accompagnement dans l'Emploi)
VIGOUROUX Fabrice

III. LES REUNIONS

a. Bureau Syndical

En 2015, le Bureau Syndical s'est réuni 3 fois

b. Comité Syndical

Au cours de l'exercice 2015, le Comité Syndical s'est réuni 3 fois pour prendre 24 délibérations.

Comité Syndical du 25 mars 2015

| | |
|------------|---|
| 01/2015 CS | CA 2014 - BUDGET GENERAL |
| 02/2015 CS | CA 2014 - BUDGET ANNEXE |
| 03/2015 CS | COMPTE DE GESTION 2014 – BUDGET GENERAL |
| 04/2015 CS | COMPTE DE GESTION 2014 – BUDGET ANNEXE |

Comité Syndical du 25 mars 2015 (suite)

| | |
|------------|--|
| 05/2015 CS | BUDGET PRIMITIF 2015 – BUDGET GENERAL |
| 06/2015 CS | BUDGET PRIMITIF 2015 – BUDGET ANNEXE |
| 07/2015 CS | TAUX DE LA TEOM |
| 08/2015 CS | EMPRUNTS 2015 – BUDGET GENERAL |
| 09/2015 CS | EMPRUNTS 2015 – BUDGET ANNEXE |
| 10/2015 CS | LIGNE DE TRESORERIE 2015 |
| 11/2015 CS | REDEVANCE SPECIALE 2015 – BUDGET GENERAL |
| 12/2015 CS | REDEVANCE SPECIALE 2015 – BUDGET ANNEXE |
| 13/2015 CS | PARTICIPATION VAL'EYRIEUX – COMMUNE DE ST CLEMENT LE BAS |
| 14/2015 CS | CONVENTION OCAD3E |
| 15/2015 CS | CONVENTION RECYLUM |
| 16/2015 CS | ADHESION DES COMMUNES D'ALBON D'ARDECHE – ISSAMOULENC ET SAINT PIERREVILLE |
| 17/2015 CS | ADHESION DE LA COMMUNE DE GILHAC TE BRUZAC |

Comité Syndical du 24 juin 2015

| | |
|------------|---|
| 18/2015 CS | CREATION D'UN POSTE DE REDACTEUR PRINCIPAL DE 2EME CLASSE |
| 19/2015 CS | SUPPRESSION D'UN POSTE DE REDACTEUR |
| 20/2015 CS | RAPPORT D'ACTIVITE 2014 |
| 21/2015 CS | REFLEXION SUR UN CHANGEMENT DE MODE DE COLLECTE DES ORDURES MENAGERES |

Comité Syndical du 02 décembre 2015

| | |
|------------|---|
| 22/2015 CS | DECISION MODIFICATIVE N°1 / TRAVAUX EN REGIE – BUDGET GENERAL |
| 23/2015 CS | DECISION MODIFICATIVE N°1 / TRAVAUX EN REGIE – BUDGET ANNEXE |
| 24/2015 CS | PROJET DE SCHEMA DEPARTEMENTAL DE COOPERATION INTERCOMMUNALE 2015 |

IV. LES MARCHES EN 2015

- ❖ Achat de 165 conteneurs d'Ordures Ménagères :
 - Entreprise retenue : SECAF ENVIRONNEMENT – 24 891,00 € TTC

- ❖ Achat de 5 COLONNES POUR LE TRI SELECTIF :
 - Entreprise retenue : SECAF ENVIRONNEMENT – 5 970,00 € TTC

- ❖ Achat de 2 caissons de 30m3 :
 - Entreprise retenue : CS2E – 16 080,00 € TTC

- ❖ Achat de filets pour les bennes :
 - Entreprise retenue : ALPRECH FILETS – 763,91 € TTC

- ❖ Achat de 2 bennes de 30 m3 :
 - Entreprise retenue : CBS – 11 880,00 € TTC

- ❖ Matériel de bureau et informatique - mobilier :
 - Entreprises retenues : UGAP - DAMI – LES VESTIAIRES,COM : 1 164,43 € TTC

- ❖ Cartographie des tournée OM :
 - Entreprises retenues : Novacom : 5 268,00 € TTC

V. COMPTES ADMINISTRATIFS 2015

a. Budget Général

| | FONCTIONNEMENT | | INVESTISSEMENT | |
|-------------------------|---------------------|----------------------|---------------------|---|
| Libellé | Dépenses ou déficit | Recettes ou excédent | Dépenses ou déficit | Recettes ou excédent |
| Résultats reportés | | 466 601,80 € | | 598,42 € |
| Opération de l'exercice | 2 229 631,81 € | 2 241 442,46 € | 163 483,31 € | 270 031,54 € |
| Totaux | 2 229 631,81 € | 2 708 044,26 € | 163 483,31 € | 270 629,96 € |
| Résultats | | 478 412,45 € | | 107 146,65 € |
| | | Reste à réaliser | 27 229,18 € | |
| | | | 107 146,65 € | Au cpte 001 – Excédent d'investissement reporté |
| | | | 478 412,45 € | Au cpte 002 – Excédent de fonctionnement |

b. Budget Annexe

| | FONCTIONNEMENT | | INVESTISSEMENT | |
|---|---------------------|----------------------|---------------------|---|
| Libellé | Dépenses ou déficit | Recettes ou excédent | Dépenses ou déficit | Recettes ou excédent |
| Résultats reportés | 4 207,70 € | | 743,66 € | |
| Opération de l'exercice | 245 672,89 € | 253 148,61 € | 26 531,63 € | 28 824,12 € |
| Totaux | 249 880,59 € | 253 148,61 € | 27 275,29 € | 28 824,12 € |
| Résultats | | 3 268,02 € | | 1 548,83 € |
| | | Reste à réaliser | 1 311,41 € | |
| Considérant l'excédent de fonctionnement, décide d'affecter la somme de | | | 1 548,83 € | Au compte 001 – Excédent d'investissement reporté |
| | | | 3 268,02 € | Au cpte 002 – Excédent de fonctionnement |

VI. REDEVANCE SPECIALE

a. Budget Général

| | TARIFS 2015 TTC en euros |
|--|--|
| Communes – bâtiments publics communaux | Forfait : 2.42 €/habitant |
| Centre des finances publiques (locaux administratifs) | Forfait : Le Cheylard : 723,72 € Saint Pierreville : 177,25 € |
| La Poste | Forfait : Le Cheylard : 1 215,87 € / St Martin de Valamas : 614,81 € / Vernoux : 683,75 € |
| Hôpitaux (calcul basé sur 88% d'occupation des lits – 800 grammes de déchets par jour) | (Nombre de lits * 88%)*365 jours * 800 gr* 274,31 €/tonne |
| Collège/Lycée (calcul basé sur le nombre de demi-pensionnaire – 400 grammes de déchets par jour – 160 jours d'école par an) | Nombre de demi-pensionnaire *160 jours * 400 gr* 274,31 €/tonne |
| Campings publics et privés (calcul basé sur le nombre d'emplacement – 1.2 kg de déchets par jour/emplacement – 60 jours d'ouverture) | Nombre d'emplacement*1.2kg*60 jours*274,31 €/Tonne |
| Location broyeur petit modèle | 7,50 € le 1 ^{er} jour / 4,50 € pour les jours suivants Caution : 600,00 € par chèque non encaissé |
| Location broyeur grand modèle | 9,00 € le 1 ^{er} jour / 6,00 € pour les jours suivants Caution : 1000,00 € par chèque non encaissé |
| Collecte des bennes | 60,04 €/l'heure |
| Location des bennes | 90,70 €/mois |
| Tarif horaire Main d'œuvre | 31,44 € / heure |
| Déplacement Ford Transit (à ce prix il faut rajouter le tarif horaire main d'œuvre) | 0.65 €/Km |

b. Budget Annexe

| | | Tarifs HT en euros 2015 2 ^{ème} semestre |
|--------------------|---|---|
| Location bennes | Location des bennes ouvertes | 73,29 €/Mois |
| | Location des bennes à toit coulissant | 110,03 €/Mois |
| | Collecte des bennes | 53,99 €/heure |
| Prétraitement | Prétraitement et manutention DECHETS INDUSTRIELS BANALS | 24,12 €/Tonne |
| | Prétraitement et manutention CARTON | 36,99 €/Tonne |
| | Prétraitement et manutention films plastiques 2.04-40 | 24,12 €/Tonne |
| | Prétraitement et manutention amiante liée | 31,28 €/Palette |
| Transports | Transport au voyage pour Chatuzange-le- Goubet - VEOLIA si moins de 15 tonnes de déchets | 438,87 €/Tonne |
| | Transport DIB avec au moins 15 tonnes de déchets | 29,26 €/Tonne |
| | Transport Carton | 47,58 €/Tonne |
| | Transport films plastiques | 42,85 €/Tonne |
| | Transport amiante liée par palette | 37,79 €/Palette |
| | Transport ferraille pour 8 tonnes | 369,65 €/Voyage |
| | Transport gravats | 6,75 €/tonne |

b. Budget Annexe (suite)

| | | Tarifs HT en euros 2015 2 ^{ème} semestre |
|------------|---|---|
| Traitement | Elimination des DIB avec Taxe Générale des Activités Polluantes 2015 : TGAP à 20,00 € HT/T | 84,00 €/Tonne |
| | Elimination du bois A et des Déchets verts | 20,75 €/Tonne |
| | Elimination du bois B | 50,75 €/Tonne |
| | Elimination de l'amiante liée en palette – avec TGAP à 22 € HT/Tonne | 112,00 €/Tonne |
| | Elimination des inertes | 1,00 €/Tonne |
| | Traitement des pneus VL | 200,00 €/Tonne |
| | Pneus VL à l'unité pour un poids moyen de 7.57 kg | 1,51 €/unité |
| | Pneus PL à l'unité pour un poids moyen de 56.11 kg | 11,22 €/unité |
| | Pneus GC et Agri. à l'unité pour un poids moyen de 100 kg | 20,00 €/unité |

b. Budget Annexe (suite)

| | | Tarifs HT en euros 2015 2 ^{ème} semestre |
|------------|--|--|
| Traitement | Reprise cartons (prix indicatif au 31/12/2015, variation mensuelle) | 50,00 €/Tonne |
| | Reprise films plastiques PE (prix indicatif au 31/12/2015, variation mensuelle) | 190,00 €/Tonne |
| | Reprise métaux (prix indicatif au 31/12/2015, variation mensuelle) | 90,00 €/Tonne |
| | Conditionnement, transport et mise en CSDU des Déchets Industriels Banals avec Taxe Générale des Activités Polluantes 2015 : TGAP à 20 € HT/T | 137,38 €/Tonne |
| | Lavage désinfection des bennes | 28,43 €/Rotation |
| | Tarif horaire Main d'oeuvre | 31,28 €/Heure |
| | Déplacement Ford Transit (à ce prix il faut rajouter le tarif horaire de main d'oeuvre) | 0,53 €/Km |

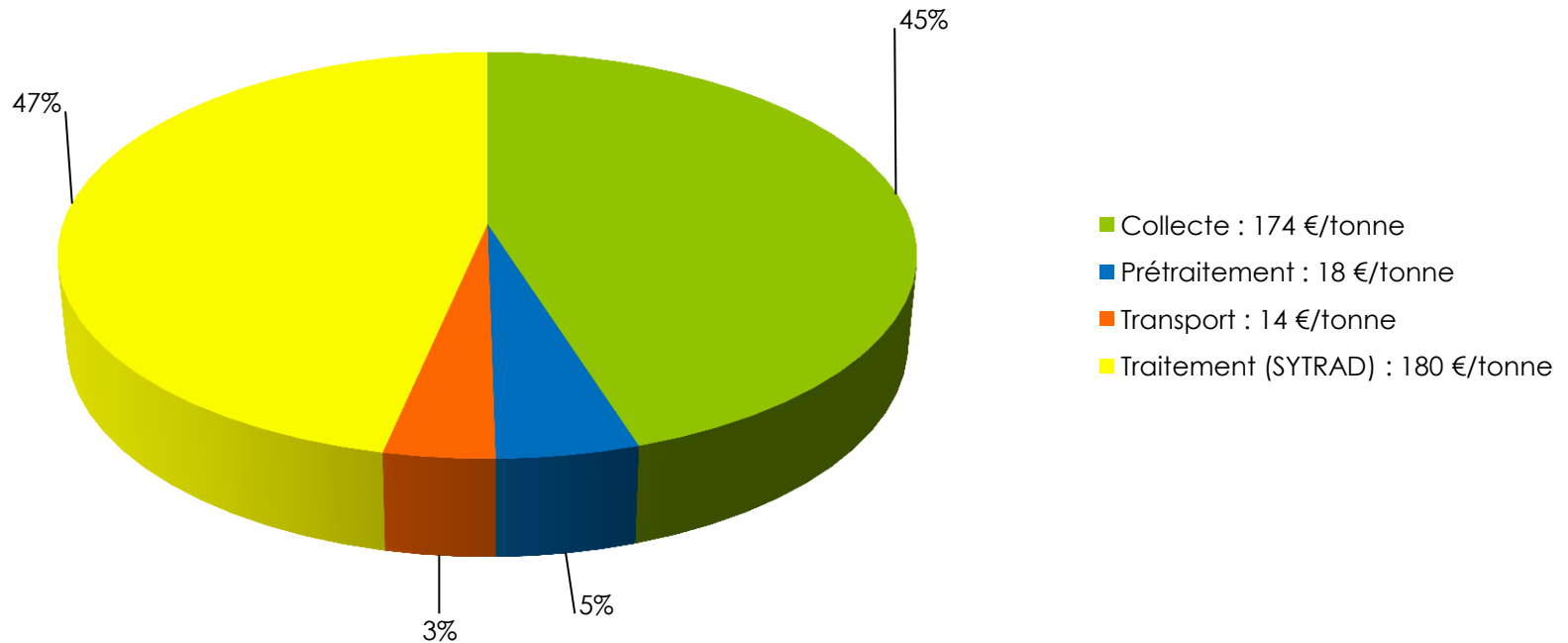
Les transports étant sujets à de fortes variations possibles en cours d'année, les prix du transport et de collecte des bennes seront révisés à 6 mois suivant l'indice B2203 activité « distribution » avec conducteur et carburant des mercuriales de l'usine nouvelle.

Reprise matériaux : les prix de reprise des différents matériaux sont corrigés mensuellement suivant les négociations avec les repreneurs.

VII. LA COLLECTE ET LE TRAITEMENT DES ORDURES MENAGERES RESIDUELLES

| | Tonnages | | Destination | Coûts en €/tonne | |
|-------------------------|----------------|-----------------|--|------------------|---------------|
| | 2014 collectés | 2015 livrés | | 2014 | 2015 |
| Ordures Ménagères (PAV) | 3 655,57 | 3 633,18 | Centre de Valorisation des déchets Organiques du SYTRAD à Etoile sur Rhône | 358,54 | 386,00 |

Répartition du coût des ordures ménagères



Coût total : 386 € / tonne

VIII. LA COLLECTE SELECTIVE

| | Tonnages | | Destination | Coûts en €/tonne | |
|--|----------------|---------------|---|------------------|--------------|
| | 2014 collectés | 2015 livrés | | 2014 | 2015 |
| Collecte sélective : Papier/carton Corps creux Verre (PAV) | 739,39 | 840,96 | <ul style="list-style-type: none"> - Papier/Carton et corps creux : Centre de tri du SYTRAD à Portes-les-Valence - Verre : IPAQ préparateur de calcin à Lavilledieu | 88,92 | 49,26 |

VIII. LA COLLECTE SELECTIVE (suite)

- ❖ Le résultat de la collecte sélective des 3 dernières années par flux

| | 2013 | | 2014 | | 2015 | |
|----------------------|---------------------|-----------|---------------------|-----------|------------------|-----------|
| | Kg/an/hab collectés | Evolution | Kg/an/hab collectés | Evolution | Kg/an/hab livrés | Evolution |
| Papier/Carton | 17,39 | -7,64 % | 18,76 | + 7,88 % | 19,24 | + 2,56% |
| Corps creux | 5,34 | -12,17 % | 5,65 | + 5,81 % | 7,56 | + 33,80% |
| Verre | 31,89 | -2,56 % | 31,74 | - 0,47% | 34,88 | +9,89 % |

VIII. LA COLLECTE SELECTIVE (suite)

- ❖ Le coût de la collecte sélective pour les trois flux

| | 2015 |
|---------------------|------------|
| Tonnages livrés | 840,96 |
| Dépenses | 248 548,01 |
| Recettes | 207 124,32 |
| Résultat en € | 41 423,69 |
| Résultat en €/Tonne | 49,26 |

IX. LES DECHETERIES

| | Tonnages | | Destination | Coûts en €/Tonne | |
|--|----------|--------|--|-------------------|-------------------|
| | 2014 | 2015 | | 2014 Résultats | 2015 Résultats |
| Déchets verts | 775,69 | 608,29 | Repris à la déchèterie par l'ETS Merland – Valorisation énergétique | 52,19 | 64,83 |
| Bois A – non traité | 178,53 | 178,43 | Repris à la déchèterie par l'ETS Merland – Valorisation énergétique | 54,38 | 64,36 |
| Bois B - traité | 365,60 | 494,18 | ETS VALORSOL à Bourg de Péage | 96,64 | 122,29 |
| Cartons | 217,63 | 218,92 | Centre de tri du SYTRAD à Portes les Valence | -1,16 | 10,56 |
| Encombrants | 672,71 | 657,14 | Centre de Stockage des Déchets Ultimes à Chatuzange le Goubet - VEOLIA | 170,78 | 190,42 |
| Pneus (mise en place de l'éco-organisme ALIAPUR) | 56,92 | 35,53 | Repris par l'ETS EUREC pour ALIAPUR | 79,67 | 108,18 |
| Déchets Ménagers Spéciaux (mise en place de l'éco-organisme ECODDS au 01-01-2014) | 18,17 | 13,48 | Centre de tri – Repris à la déchèterie par l'ETS CHIMIREC | 106,23 | 97,05 |

IX. LES DECHETERIES (suite)

| | Tonnages | | Destination | Coûts en €/Tonne | |
|--|----------|--------|---|------------------|----------|
| | 2014 | 2015 | | 2014 | 2015 |
| Déchets inertes | 680,50 | 760,48 | ETS FAURIE BTP - Désaignes | 46,43 | 69,53 |
| Huiles mécaniques | 9,27 | 10,90 | Repris à la déchèterie par l'ETS VOLLE | 23,14 | 28,30 |
| Métaux | 363,56 | 321,34 | Centre de tri DGE à Portes les Valence | -38,93 | 1,62 |
| Batteries | 2,30 | 2,92 | Centre de tri DGE à Portes les Valence | -430,39 | - 478,31 |
| Piles | 0,60 | 1,89 | Reprises à la déchèterie par l'ETS COREPILE | 23,14 | 28,30 |
| Déchets d'Equipements Electriques et Electroniques | 154,45 | 152,98 | Repris à la déchèterie par OCAD3E | 8,93 | 6,62 |
| Meubles (mise en place de l'éco-organisme ECO-MOBILIER) | | 82,34 | Centre de tri Plancher à Lavilledieu | | 28,30 |

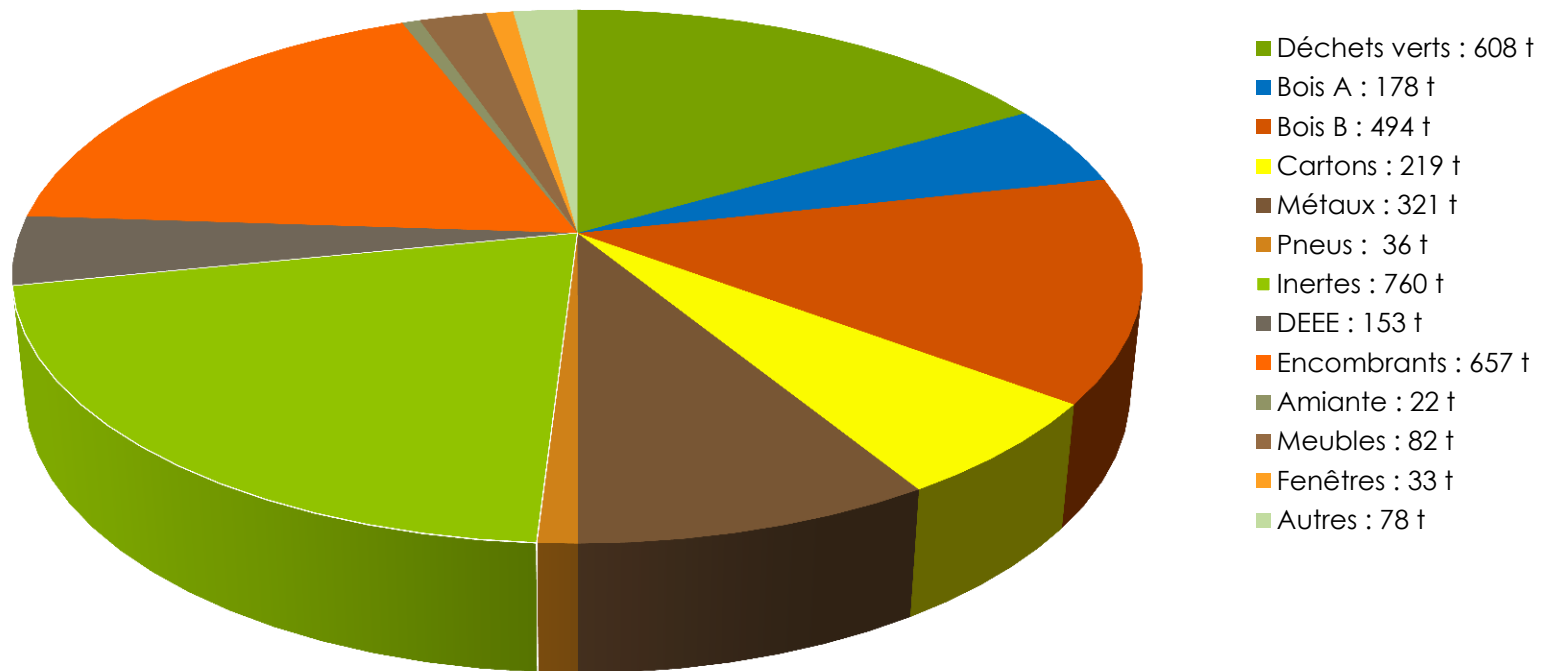
IX. LES DECHETERIES (suite)

| | Tonnages | | Destination | Coûts en €/Tonne | |
|-------------------------------------|-----------------|-----------------|--|------------------|--------|
| | 2014 | 2015 | | 2014 | 2015 |
| Lampes | 0,63 | 0,78 | Reprises à la déchèterie par RECYLUM | 23,14 | 28,30 |
| Cartouches d'imprimante | 0,20 | 0,18 | Reprises à la déchèterie par L'ETS UPSURGE | 23,14 | 59,98 |
| Bouteilles de gaz | | 1,99 | Reprises par les producteurs de bouteilles de gaz | 23,14 | 28,30 |
| Amiante | 27,44 | 21,78 | Centre de Stockage des Déchets Ultimes à ST SORLIN EN VALOIRE – SYTRAD | 234,82 | 197,08 |
| Fenêtres | 19,82 | 33,16 | ETS VALORSOL à Bourg de Péage | 152,00 | 176,97 |
| Textiles Linge et chaussures | | 44,12 | Le Relais et la Ressourcerie Vernoux | | 28,30 |
| TOTAL | 3 544,00 | 3 641,00 | | | |

Le coût moyen de la collecte et du traitement des déchets ménagers par habitant en 2015 (ordures ménagères + déchèteries + collecte sélective) = 125,06 €/Habitant pour un poids moyen de 593,81 kg/an/Habitant

(en 2014 = 123,37 €/Habitant pour un poids moyen de 613,92 kg/an/habitant)

Tonnages déchèteries

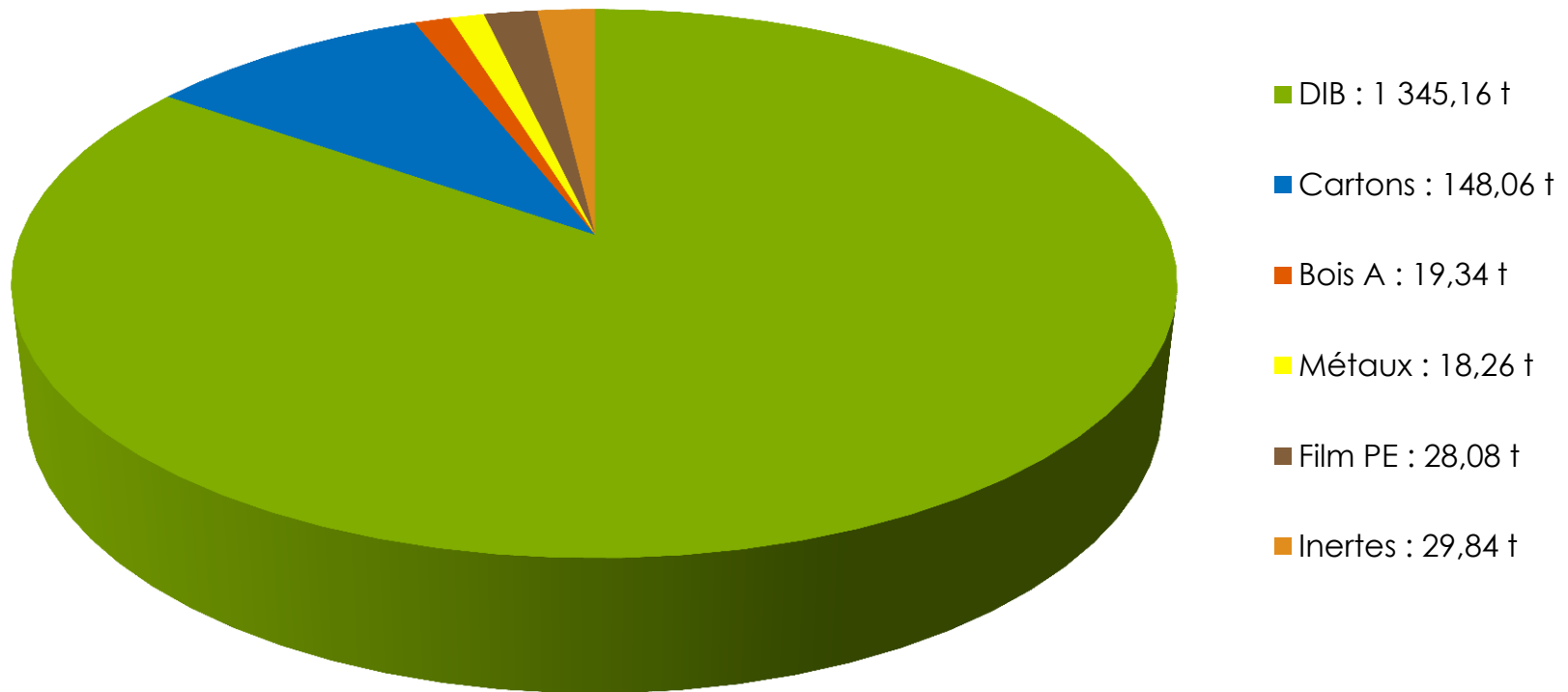


Tonnage total : 3 641 tonnes

X. LES DECHETS ISSUS DES INDUSTRIES

| | Tonnages collectés | | | | | Destination |
|-----------------------------------|--------------------|---------|---------|----------|----------|--|
| | 2011 | 2012 | 2013 | 2014 | 2015 | |
| Déchets Industriels Banals | 1762,45 | 1518,39 | 1307,21 | 1 315,48 | 1 345,16 | Centre de Stockage des Déchets Ultimes à Chatuzange-le-Goubet - VEOLIA |
| Cartons | 209,98 | 166,84 | 173,36 | 146,80 | 148,06 | Centre de tri COVED à Roussas |
| Bois A | 91,52 | 198,90 | 35,00 | 10,62 | 19,34 | Repris à la déchèterie par l'Ents MERLAND – Valorisation énergétique |
| Bois B | | | | 9,64 | | ETS VALORSOL à Bourg de Péage |
| Déchets verts | | | | 14,24 | | Repris à la déchèterie par l'Ents MERLAND – Valorisation énergétique |
| Métaux | 38,07 | 29,76 | 19,10 | 24,42 | 18,26 | Centre de tri DGE à Portes les Valence |
| Films PE | 29,46 | 31,48 | 26,30 | 35,82 | 28,08 | Centre de tri COVED à Roussas |
| Inertes | 71,32 | 281,00 | 39,80 | 56,96 | 29,84 | ETS FAURIE BTP - Désaignes |

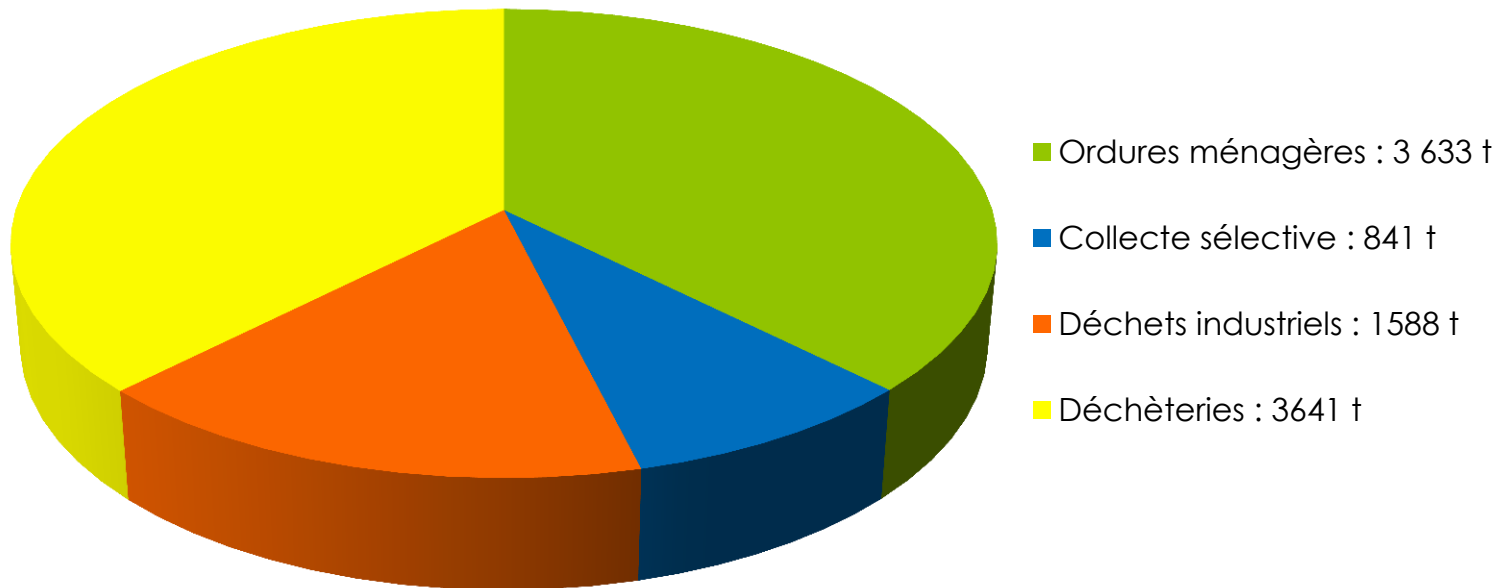
Déchets issus des Industriels : Tonnages collectés



Tonnage total : 1 588 tonnes

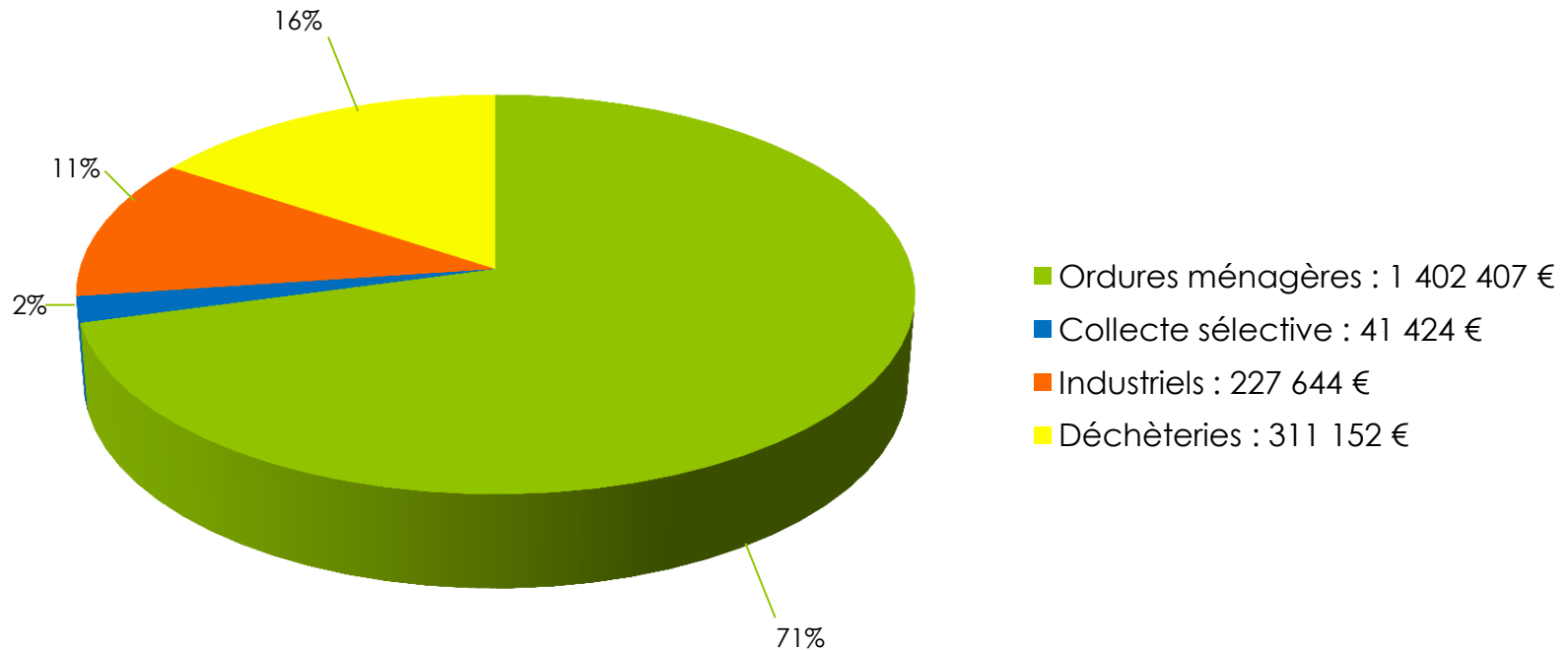
XI. SYNTHESE 2015

Tonnages 2015



Tonnage total : 9 703 tonnes

Coût des déchets - 2015



Coût total : 1 982 627 €

QUELQUES RAPPELS

Déchets acceptés en déchèterie :

- ❖ Déchets verts (gazon, haies), bois A (non traité) et bois B (traité)
- ❖ Encombrants
- ❖ Cartons encombrants
- ❖ Gravats des particuliers en petite quantité
- ❖ Déchets ménagers spéciaux (peinture, colles, solvants, piles, cartouches d'impression,...)
- ❖ Pneus
- ❖ Huiles mécaniques, batteries
- ❖ Métaux
- ❖ Verre
- ❖ Déchets d'Equipement Electriques et Electroniques
- ❖ Lampes à décharge et à led, tubes fluorescents et lampes à économie d'énergie
- ❖ Amiante (collecte tous les 1ers mardis de chaque mois à la déchèterie du Cheylard)
- ❖ Vêtements, chaussures, linge de maison
- ❖ Mobilier
- ❖ Fenêtres

HORAIRES DECHETERIE LE CHEYLARD

| | MATIN | APRES-MIDI |
|----------|--------------|---------------|
| LUNDI | | 14H00 – 18H00 |
| MARDI | 9H30 – 11H45 | 14H00 – 18H00 |
| MERCREDI | 9H30 – 11H45 | 14H00 – 18H00 |
| JEUDI | | |
| VENDREDI | 9H30 – 11H45 | 14H00 – 18H00 |
| SAMEDI | 9H00 – 12H00 | 13H00 – 17H00 |

HORAIRES DECHETERIE VERNOUX

| | MATIN |
|----------|--------------|
| LUNDI | 8H00 – 12H00 |
| MARDI | 8H00 – 12H00 |
| MERCREDI | 8H00 – 12H00 |
| JEUDI | 8H00 – 12H00 |
| VENDREDI | 8H00 – 12H00 |
| SAMEDI | 8H00 – 12H00 |

Location de broyeurs

Le SICTOMSED loue des broyeurs (disponibles sur la déchèterie du Cheylard) , ils sont électriques (220 v). Le diamètre des branches qui peuvent être broyées est de 4.5 cm pour le Jo Beau et 3 cm pour le Viking. Les tarifs sont les suivants :

| | 1 ^{er} jour | Jours supplémentaires | Caution (chèque non encaissé) |
|--------------------|----------------------|-----------------------|-------------------------------|
| Broyeur « VIKING » | 7.50 € | 4.50 € | 600.00 € |
| Broyeur « JO BEAU» | 9.00 € | 6.00 € | 1 100.00 € |




Pour louer le broyeur, l'utilisateur doit :

- Signer un état contradictoire du matériel et un contrat de location avec le SICTOMSED.
- Régler par chèque à l'ordre du Trésor Public (voir les tarifs ci-dessus) et présenter une pièce d'identité.

Ensuite, le gardien déchèterie expliquera à l'utilisateur le fonctionnement du broyeur, lui remettra le manuel d'utilisation et une rallonge.

Vente de composteurs : 30.00€

Le compostage permet de réduire votre poubelle de 30 %, de limiter les transports et de produire un engrais naturel et fait maison. Les composteurs sont disponibles sur les déchèteries du Cheylard et de Vernoux.



La Ressourcerie

Elle est présente sur la déchèterie du Cheylard tous les samedis des semaines impaires. La ressourcerie a été créée par l'Association Tremplin sur la commune de Vernoux en Vivarais (adresse de la boutique : Chemin de Bourget – Ancien locaux de la coopérative fruitière – 07240 VERNOUX-EN-VIVARAIS).

De nombreux objets sont apportés en déchèterie alors qu'ils sont encore utilisables, avec ou sans réparation. Plutôt que de les laisser partir vers la destruction, si vous le souhaitez, la ressourcerie peut les récupérer, le but de cette récupération est de valoriser, relooker et vendre les objets dans le cadre d'un chantier d'insertion.

Contact ressourcerie : 09-54-02-90-94

www.sictomsed.fr